

เรียนคุณลูกค้า

เราขอขอบคุณที่เลือกผลิตภัณฑ์ของเรา บริษัทบอยเรอร์มีชื่อเสียงเรื่องผลิตภัณฑ์ที่มีคุณภาพสูงที่ถูกออกแบบมาเป็นอย่างดี ที่ผ่านการทดสอบสำหรับการใช้งานในด้านการใช้งานให้ความอบอุ่น การซึมน้ำหนัก การวัดความดันโลหิต การวัดอุณหภูมิของร่างกาย การวัดชีพจร การบำบัดด้วยการนวด การรักษาความงาม และการปรับอากาศ โปรดอ่านคำแนะนำการใช้งานเหล่านี้อย่างเคร่งครัด และเก็บไว้ใช้ในภายหลังในกรณีที่ผู้ใช้งานอื่นสามารถหยิบมาอ่านได้ง่าย

ขอแสดงความนับถือ
ทีมงานบอยเรอร์

คำอธิบายของสัญลักษณ์

สัญลักษณ์ต่อไปนี้จะถูกใช้กับอุปกรณ์ ในการให้คำแนะนำการใช้งาน บนบรรจุภัณฑ์ และป้ายของอุปกรณ์:

	คำเตือน: คำเตือนเกี่ยวกับความเสี่ยงในการเกิดอุบัติเหตุ หรือการเกิดอันตรายต่อสุขภาพ		
	ข้อควรระวัง: ข้อมูลด้านความปลอดภัยเกี่ยวกับความเสียหายที่อาจเกิดขึ้นกับเครื่องใช้ไฟฟ้า / อุปกรณ์เสริม		
	หมายเหตุ: ข้อมูลสำคัญ		
	โปรดอ่านคำแนะนำ		ห้ามใช้ของมีคม
	ห้ามใช้งานขณะพับหรือม้วนอุปกรณ์		ไม่เหมาะสำหรับเด็กที่มีอายุต่ำกว่า 3 ปี
	ผู้ผลิต		
	อุปกรณ์นี้มีฉนวนป้องกันสองชั้น จึงเป็นไปตามการป้องกัน ระดับ 2		
	โปรดกำจัดอุปกรณ์ตามข้อกำหนด EC - WEEE (ขยะอุปกรณ์ไฟฟ้าและอิเล็กทรอนิกส์)		
	กำจัดบรรจุภัณฑ์ในลักษณะที่เป็นมิตรต่อสิ่งแวดล้อม		
	การทำเครื่องหมายเพื่อระบุวัสดุบรรจุภัณฑ์ A = วัสดุ B = หมายเลขวัสดุ: 1-7 = พลาสติก 20-22 = กระดาษและกระดาษแข็ง		
	แยกส่วนประกอบผลิตภัณฑ์และบรรจุภัณฑ์และกำจัดทิ้งตามระเบียบข้อบังคับของท้องถิ่น		

	ผลิตภัณฑ์นี้เป็นไปตามข้อกำหนดของมาตรฐานยุโรปและมาตรฐานระดับประเทศที่เกี่ยวข้อง		
	เครื่องหมายรับรองความสอดคล้องของสหราชอาณาจักร		
	ผลิตภัณฑ์เป็นไปตามข้อกำหนดของข้อบังคับทางเทคนิคของ EAEU		
	ส่วนที่เป็นสิ่งทอของอุปกรณ์เป็นไปตามข้อกำหนดที่เคร่งครัดในเชิงระบบนิเวศมนุษย์ ตามมาตรฐานของ Oeko Tex 100 ได้รับการตรวจสอบโดยสถาบันวิจัย Hohenstein		
	ทำความสะอาดอุปกรณ์ด้วยโปรแกรมซักผ้าแบบอ่อนโยน ที่อุณหภูมิ 30 °C		ห้ามรีด
	ห้ามซักแห้ง		ห้ามใช้น้ำยาซักฟอก
			ห้ามเข้าเครื่องอบผ้า

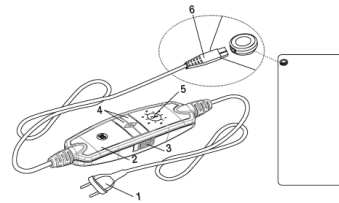
1. ภายในบรรจุภัณฑ์

โปรดตรวจสอบว่าบรรจุภัณฑ์ของอุปกรณ์ไม่ได้ถูกตัดแปลง และตรวจสอบให้แน่ใจว่าอุปกรณ์ครบถ้วน ก่อนการใช้งาน ควรตรวจสอบให้แน่ใจว่าไม่มีความเสียหายที่สามารถมองเห็นได้ด้วยตา ที่อุปกรณ์หรืออุปกรณ์เสริม หลังจากนำวัสดุบรรจุภัณฑ์ทั้งหมดออกแล้ว หากคุณมีข้อสงสัย หยุดใช้งานอุปกรณ์และติดต่อผู้ค้าปลีกของคุณหรือฝ่ายบริการลูกค้าที่ระบุ

- ผ้าห่มให้ความอบอุ่น 1 ผืน
- รีโมทควบคุม 1 ชิ้น
- คู่มือการใช้งานภาษาไทย / ภาษาอังกฤษ 1 เล่ม

1.1 คำอธิบาย

- ปลั๊กไฟ
- ปุ่มควบคุม
- สวิตช์เลื่อนสำหรับ เปิด/ปิด
- ปุ่มสำหรับตั้งค่าอุณหภูมิ
- หน้าจอแสดงอุณหภูมิ
- ข้อต่อสำหรับเชื่อมต่อรีโมทควบคุมกับผ้าห่มให้ความอบอุ่น



2. ข้อเสนอแนะสำคัญโปรดเก็บไว้ใช้ในอนาคต

- การไม่ปฏิบัติตามหมายเหตุต่อไปนี้อาจส่งผลให้เกิดการบาดเจ็บส่วนบุคคลหรือวัสดุเสียหาย (ไฟฟ้าช็อต, ผิวหนังไหม้, ไฟไหม้) ข้อมูลด้านความปลอดภัยและอันตรายต่อไปนี้ ไม่ได้มีไว้เพื่อปกป้องสุขภาพของคุณและผู้อื่นเท่านั้น แต่ยังคงช่วยปกป้องผลิตภัณฑ์อีกด้วย ด้วยเหตุนี้โปรดใส่ใจกับคำเตือนเกี่ยวกับความปลอดภัยเหล่านี้ และเมื่อส่งต่อผลิตภัณฑ์ให้กับผู้อื่น โปรดมอบให้พร้อมกับคำแนะนำที่แนบมาด้วย
- ห้ามใช้อุปกรณ์นี้กับผู้ที่ไม่วางความร้อนหรือผู้ที่มีความเสี่ยงซึ่งอาจไม่สามารถตอบสนองต่อความร้อนได้ (เช่น ผู้ป่วยโรคเบาหวาน ผู้ที่มีการเปลี่ยนแปลงของผิวหนังที่เกี่ยวข้องกับการเจ็บป่วย ผู้ที่มีผิวหนังเป็นแผลเป็นในบริเวณที่จะวางผ้าห่มให้ความอบอุ่นนี้ หรือ หลังจากรับประทานยาบรรเทาอาการปวด หรือดื่มแอลกอฮอล์)
- เด็กเล็ก (อายุ 0-3 ปี) ไม่สามารถใช้อุปกรณ์นี้ได้ เนื่องจากไม่สามารถทนต่อความร้อนสูงเกินไปได้
- เด็กเล็ก (อายุ 3-8 ปี) ไม่สามารถใช้อุปกรณ์นี้ได้ เว้นแต่ผู้ปกครองหรือผู้ใหญ่ที่รับผิดชอบจะเป็นผู้ตั้งค่านีโมทควบคุมและเด็กที่ใช้งานจะต้องได้รับคำแนะนำอย่างเพียงพอเกี่ยวกับวิธีใช้ผ้าห่มให้ความอบอุ่นอย่างปลอดภัย
- เด็กที่อายุมากกว่า 8 ปี หรือผู้ที่ด้อยทักษะทางร่างกาย ขาดทักษะทางประสาทสัมผัส หรือ สภาวะทางจิตบกพร่อง และ ผู้ที่ขาดประสบการณ์ความรู้ อาจใช้ผ้าห่มให้ความอบอุ่นนี้ได้หากพวกเขาได้รับการดูแล และ ได้รับคำแนะนำเกี่ยวกับวิธีใช้อย่างเคร่งครัด รวมทั้งสามารถตระหนักได้ถึงความเสี่ยงที่จะตามมาจากการใช้งานผิดวิธี
- ห้ามเด็กเล่นผ้าห่มให้ความอบอุ่น
- ห้ามให้เด็กเป็นผู้ทำความสะอาด และ บำรุงรักษาอุปกรณ์ เว้นแต่จะได้รับการดูแลอย่างใกล้ชิด
- ผ้าห่มให้ความอบอุ่นนี้ไม่ได้ถูกออกแบบมาเพื่อใช้ในโรงพยาบาล
- ผ้าห่มให้ความอบอุ่นนี้มีไว้สำหรับใช้ในบ้าน / ส่วนตัวเท่านั้น ห้ามใช้ในเชิงพาณิชย์
- ห้ามใช้ของมีคมกับผ้าห่มให้ความอบอุ่นนี้
- ห้ามใช้งานเมื่อตัวผ้าห่มให้ความอบอุ่นนี้ถูกพับ หรือ มัดอยู่
- ห้ามใช้งานผ้าห่มให้ความอบอุ่นขณะที่ยังเปียกอยู่
- ผ้าห่มให้ความอบอุ่นนี้ต้องใช้ร่วมกับรีโมทควบคุมที่ระบุไว้บนฉลากเท่านั้น
- ผ้าห่มให้ความอบอุ่นนี้ต้องต่อกับแรงดันไฟหลักเท่านั้นที่ระบุไว้บนฉลาก
- คลื่นไฟฟ้า และ คลื่นแม่เหล็กที่ปล่อยออกมาจากผ้าห่มให้ความอบอุ่นนี้อาจรบกวนการทำงานของเครื่องกระตุ้นหัวใจ อย่างไรก็ตามขอขอบเขตของ

คลื่นไฟฟ้า และ คลื่นแม่เหล็กที่ปล่อยออกมาอยู่ในช่วงที่ตี โดยมี

ความแรงของคลื่นไฟฟ้า: สูงสุด 5000 V / m

ความแรงของคลื่นแม่เหล็ก: สูงสุด 80 A / m

ความหนาแน่นของฟลักซ์แม่เหล็ก: สูงสุด 0.1 มิลลิเวินาที

ควรโปรดปรึกษาแพทย์ และผู้ผลิตเครื่องกระตุ้นหัวใจของคุณก่อนใช้งาน

อุปกรณ์นี้

- ห้าม ดึง บิด หรือหักงอสายไฟ
- หากวางตำแหน่งไม่ถูกต้อง อาจมีความเสี่ยงที่จะเข้าไปพัวพัน ถูกรัดคอ สะดุดล้ม หรือเหยียบบนสายไฟ และรีโมทควบคุมของผ้าห่มให้ความอบอุ่น ผู้ใช้ต้องกำหนดความยาวของสายไฟอย่างพอดี และวางในที่ที่ปลอดภัย
- โปรดตรวจสอบผ้าห่มให้ความอบอุ่นเป็นประจำ เพื่อดูร่องรอยการสึกหรอ หรือ ความเสียหาย หากมีอาการดังกล่าวปรากฏให้เห็น หรือ หากมีการใช้ผ้าห่มให้ความอบอุ่นไม่ถูกต้อง หรือผ้าห่มให้ความอบอุ่นไม่ปล่อยความร้อนออกไป ควรนำอุปกรณ์ไปตรวจสอบโดยผู้จำหน่าย ก่อนที่จะทำการเปิดใช้งานอีกครั้ง
- ไม่ควรซ่อมแซมผ้าห่มให้ความอบอุ่น (รวมถึงอุปกรณ์เสริม) ด้วยตัวเอง ไม่ว่าในกรณีใด ๆ เนื่องจากไม่สามารถรับประกันการทำงานที่ผิดปกติได้อีกต่อไป มิฉะนั้น สิ่งนี้จะทำให้การรับประกันเป็นโมฆะทันที
- หากสายไฟเชื่อมต่อหลักของอุปกรณ์เสียหาย ให้ถอดออกจากตัวเครื่อง แล้วนำไปกำจัดก่อน หากไม่สามารถถอดออกได้ต้องกำจัดอุปกรณ์
- ในขณะที่เปิดใช้งานผ้าห่มให้ความอบอุ่นต้องปฏิบัติตามเงื่อนไขต่อไปนี้ :
 - ห้ามวางสิ่งของมีคมทับ
 - ห้ามวางสิ่งของที่มีความร้อน เช่น ขวดน้ำร้อน หรือสิ่งที่คล้ายกันทับ
- ส่วนประกอบอิเล็กทรอนิกส์ในรีโมทควบคุมจะสร้างความร้อนขึ้นเมื่อเปิดใช้งานผ้าห่มให้ความอบอุ่น ด้วยเหตุนี้จึงไม่ควรนำสิ่งของที่มีความร้อนมาวางทับ หรือวางรีโมทควบคุมไว้บนผ้าห่มให้ความอบอุ่นขณะกำลังใช้งาน
- ผู้ใช้งานควรเก็บข้อมูลเกี่ยวกับ การใช้งาน การทำความสะอาด การบำรุงรักษา และการจัดเก็บ
- หากคุณมีคำถามที่เกี่ยวกับการใช้งานอุปกรณ์ ทางฝ่ายบริการลูกค้าของเรายินดีให้คำแนะนำ

3. วัตถุประสงค์การใช้งาน

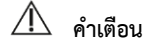


คำเตือน

ผ้าห่มให้ความอบอุ่นนี้ได้รับการออกแบบมาเพื่อให้ความอบอุ่นแก่ร่างกายเท่านั้น

4. การทำงาน

4.1 ความปลอดภัย



คำเตือน

- ผ้าห่มให้ความอบอุ่นติดตั้งระบบ SAFETY SYSTEM เทคโนโลยีเซ็นเซอร์อิเล็กทรอนิกส์นี้ให้การป้องกันเมื่อมีความร้อนสูงเกินไปทั่วทั้งพื้นผิวของผ้าห่ม พร้อมระบบปิดอัตโนมัติหากมีความผิดปกติ
- โปรดทราบว่า ด้วยเหตุผลด้านความปลอดภัย ผ้าห่มให้ความอบอุ่นจะไม่สามารถใช้งานได้อีกต่อไปหลังจากเกิดข้อผิดพลาดขึ้น และควรส่งไปยังฝ่ายบริการที่ระบุ
- ห้ามเชื่อมต่อผ้าห่มให้ความอบอุ่นที่ชาร์จกับรีโมทควบคุมจะทำให้รีโมทควบคุมไม่สามารถใช้งานได้อีกต่อไป เนื่องจากขัดต่อระบบความปลอดภัยของรีโมทควบคุม

4.2 การเริ่มต้นใช้งาน



- ขั้นตอนแรก ให้เชื่อมต่อรีโมทควบคุมกับผ้าห่มให้ความอบอุ่น โดยการเสียบปลั๊กเชื่อมต่อ
- จากนั้นเสียบปลั๊กไฟหลักเข้ากับเต้ารับ

4.3 การเปิดใช้งาน

เลื่อนสวิตช์สำหรับ เปิด / ปิด (3) ที่ด้านขวาของรีโมทควบคุมไปที่ "I" (ON) เมื่อเปิดเครื่อง หน้าจอการตั้งค่าอุณหภูมิจะสว่างขึ้น

4.4 การตั้งค่าอุณหภูมิ


หากต้องการเพิ่มอุณหภูมิ ให้กดปุ่ม Δ หากต้องการลดอุณหภูมิ ให้กดปุ่ม ∇

- ระดับ 0 : ปิดเครื่อง
- ระดับ 1 : ระดับความอบอุ่นต่ำสุด
- ระดับ 2-5 : ระดับความอบอุ่นทั่วไป
- ระดับ 6 : ระดับความอบอุ่นสูงสุด



หมายเหตุ

วิธีที่ทำให้อุปกรณ์มีความอบอุ่นเร็วที่สุด คือการตั้งค่าอุณหภูมิสูงสุดในตอนเริ่มใช้งาน



คำเตือน

หากมีการใช้ผ้าห่มให้ความอบอุ่นติดต่อกันหลายชั่วโมง เราขอแนะนำให้คุณตั้งค่าอุณหภูมิต่ำสุด เพื่อหลีกเลี่ยงไม่ให้ผ้าห่มให้ความอบอุ่นมีความร้อนเกินไป

4.5 การปิดการใช้งานโดยอัตโนมัติ

ผ้าห่มให้ความอบอุ่นนี้จะปิดการใช้งานโดยอัตโนมัติหลังจากใช้งานต่อเนื่อง 3 ชั่วโมง

ในการเปิดใช้งานผ้าห่มให้ความอบอุ่นอีกครั้ง ในขั้นแรกให้เลื่อนสวิตช์ เปิด/ปิด ไปที่ตำแหน่ง O (OFF) เป็นเวลา 5 วินาที หลังจากผ่านไปประมาณ 5 วินาที คุณจะสามารถเปิดเครื่องอีกครั้งได้

4.6 การปิดการใช้งาน

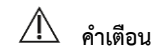
ในการปิดใช้งาน ให้เลื่อนสวิตช์ เปิด/ปิด ไปที่ตำแหน่ง O (OFF) หน้าจอจะดับลง



หมายเหตุ

- หากไม่ได้ใช้งานผ้าห่มให้ความอบอุ่นติดต่อกันเป็นเวลาหลายวัน ให้เลื่อนสวิตช์ เปิด/ปิด ไปที่ตำแหน่ง O (OFF) แล้วถอดปลั๊กไฟหลักออกจากเต้ารับ หลังจากนั้นถอดปลั๊กระหว่างรีโมทควบคุมและผ้าห่มให้ความอบอุ่นออกจากกัน

5. การทำความสะอาด และการเก็บรักษา



คำเตือน

ก่อนการทำความสะอาด ให้ถอดปลั๊กไฟออกจากเต้ารับก่อนเสมอ จากนั้นถอดรีโมทควบคุมออกจากผ้าห่มให้ความอบอุ่น มิฉะนั้นอาจเกิดอันตรายจากไฟฟ้าช็อตได้



ข้อควรระวัง

รีโมทควบคุมต้องไม่โดนน้ำหรือของเหลวอื่น ๆ เนื่องจาก อาจทำให้เกิดความเสียหายได้

- ในการทำความสะอาดรีโมทควบคุมให้ใช้ผ้าแห้งที่ไม่เป็นขุย ห้ามใช้สารเคมีหรือสารทำความสะอาดที่มีฤทธิ์กัดกร่อน
- รอยเปื้อนเล็กน้อยบนผ้าห่มให้ความอบอุ่น สามารถลบออกได้ด้วยผ้าชุบน้ำหมาด ๆ หรือฟองน้ำ ถ้าหากจำเป็นต้องใช้น้ำยาซักผ้าเล็กน้อย ให้ใช้น้ำยาซักผ้าแบบอ่อนโยน

ข้อควรระวัง

โปรดทราบว่าผ้าห่มให้ความอบอุ่น ไม่สามารถทำความสะอาดด้วยการใช้สารเคมี การบิดงอ การอบให้แห้ง การนำไปผึ่งให้แห้ง หรือการนำไปรีด

- ผ้าห่มให้ความอบอุ่นนี้สามารถซักด้วยเครื่องซักผ้าได้
- ตั้งเครื่องซักผ้าเป็นระบบการซักแบบอ่อนโยนเป็นพิเศษ อุณหภูมิน้ำที่ 30°C (ระบบการซักผ้าขนสัตว์) ใช้ผงซักฟอกที่อ่อนโยนตามคำแนะนำของผู้ผลิต

ข้อควรระวัง

โปรดทราบว่า การซักผ้าห่มให้ความอบอุ่นบ่อย ๆ จะส่งผลเสียต่อผลิตภัณฑ์ ดังนั้น ควรซักผ้าห่มให้ความอบอุ่นในเครื่องซักผ้าไม่เกิน 5 ครั้ง ตลอดอายุการใช้งาน

- ทันทีหลังจากซัก ให้ปรับรูปร่างผ้าห่มให้ความอบอุ่น ให้มีรูปร่างเดิม ในขณะที่ยังเปียกอยู่ และกางให้เรียบบนราวแขวน เพื่อตากให้แห้ง

ข้อควรระวัง

- อย่าใช้หมุด หรือสิ่งของที่คล้ายกัน ยึดติดผ้าห่มให้ความอบอุ่นกับราวจาก หากไม่ปฏิบัติตาม อาจสร้างความเสียหายให้กับผ้าห่มให้ความอบอุ่นได้
- ห้ามต่อรีโมทควบคุมกับผ้าห่มให้ความอบอุ่นในขณะที่ยังไม่แห้งสนิท หากไม่ปฏิบัติตาม อาจสร้างความเสียหายให้กับผ้าห่มให้ความอบอุ่นได้

คำเตือน

อย่าเปิดใช้งานผ้าห่มให้ความอบอุ่นเพื่อทำให้แห้ง! มิฉะนั้นอาจเกิดอันตรายจากไฟฟ้าช็อตได้

6. การจัดเก็บ

หากคุณไม่ได้ใช้งานผ้าห่มให้ความอบอุ่นนี้เป็นเวลานาน เราขอแนะนำให้คุณเก็บไว้ในบรรจุภัณฑ์เดิม และถอดสายต่อรีโมทควบคุมออกจากผ้าห่มให้ความอบอุ่น

ข้อควรระวัง

- ปลอຍให้ผ้าห่มให้ความอบอุ่น เย็นลงก่อนพับเก็บ มิฉะนั้น อาจได้รับความเสียหายกับผ้าห่มให้ความอบอุ่นได้
- อย่าวางทับสิ่งของไว้ด้านบนผ้าห่มให้ความอบอุ่น ระหว่างการจัดเก็บ

7. การกำจัดสินค้าเมื่อหมดอายุการใช้งาน

ด้วยเหตุผลด้านสิ่งแวดล้อม ห้ามทิ้งอุปกรณ์ร่วมกับขยะในครัวเรือนเมื่อหมดอายุการใช้งาน ให้ทิ้งสินค้าที่จุดรับทิ้ง หรือ จุดรีไซเคิลในพื้นที่ที่เหมาะสม ควรทิ้งอุปกรณ์ตามข้อกำหนด EC - WEEE (ขยะอุปกรณ์ไฟฟ้า และ อิเล็กทรอนิกส์) หากคุณมีคำถามใด ๆ โปรดติดต่อหน่วยงานในพื้นที่ที่รับผิดชอบในการกำจัดขยะ

8. หากสินค้าเกิดปัญหาจะอย่างไร?

ปัญหา	สาเหตุ	แนวทางการแก้ไข
จอแสดงผลสำหรับการตั้งค่าอุณหภูมิ	ระบบความ	ส่งผ้าห่มให้ความ
ไม่สว่างขึ้นในขณะที่	ปลอຍกัย	อบอุ่น
- ตัวควบคุมเชื่อมต่อกับผ้าห่มให้ความ	ปิดผ้าห่มให้	และตัวควบคุม
อบอุ่นอย่างถูกต้อง	ความอบอุ่น	อุณหภูมิให้กับผู้จัด
- ปลั๊กไฟหลักเชื่อมต่อกับเต้ารับที่ใช้งานได้	อย่าง	จำหน่าย เพื่อซ่อม
- สวิตช์เลื่อนถูกตั้งค่าเป็น "I" (ON)	ถาวร	บำรุง

9. ข้อมูลทางเทคนิค

สังเกตที่ตราประทับบนผ้าห่มให้ความอบอุ่น

10. การรับประกัน/บริการหลังการขาย

ข้อมูลเพิ่มเติมเกี่ยวกับเงื่อนไขการรับประกัน และการรับประกัน สามารถอ่านได้ในใบรับประกันที่ห้มา

บริษัท เบลเมทไทย จำกัด

สำนักงานใหญ่และคลังสินค้า: 15/117 หมู่ 3 ซ.เก้ากิโล 23 ถ.เก้ากิโล ต.สุรศักดิ์ อ.ศรีราชา จ.ชลบุรี 20110

ศูนย์บริการลูกค้าสัมพันธ์: โทร. 098-280-5777, 038-314-118

สำนักงานกรุงเทพฯ: ร้านยาฮอสโปร (Hospro) : 26 ซ.สุขุมวิท 62 แขวงพระโขนงใต้ เขตพระโขนง กรุงเทพฯ 10260 โทร. 065-503-6565