

สิ่งที่บรรจุมาในกล่อง

ตรวจสอบสินค้าว่าไม่ได้ถูกดัดแปลงใดๆ ตรวจสอบอุปกรณ์ทั้งหมดที่มีว่าบรรจุอยู่ในบรรจุภัณฑ์อย่างเรียบร้อยหรือไม่ หากมีข้อสงสัยใดๆ ให้ติดต่อฝ่ายบริการลูกค้าทันที

- เครื่อง Aroma Diffuser
- อแดปเตอร์ไฟ
- เข็ยอกวัดปริมาณน้ำ
- คู่มือแนะนำการใช้งาน

⚠ คำเตือน !

- อุปกรณ์นี้ควรถูกใช้งานโดยเด็กที่มีอายุมากกว่า 8 ปีขึ้นไป โดยผู้ที่มีความรู้ให้การดูแล และให้คำแนะนำเกี่ยวกับงานที่ใช้อุปกรณ์ได้อย่างปลอดภัยและตระหนักถึงความเสี่ยงที่จะเกิดขึ้นจากการใช้งาน
- เก็บอุปกรณ์ให้ห่างจากเด็กและไม่ให้เด็กเล่นกับอุปกรณ์นี้
- เด็กไม่ควรทำความสะอาดและดูแลรักษาเครื่อง เว้นเสียแต่จะอยู่ภายใต้การดูแลของผู้ใหญ่
- ถอดอุปกรณ์ออกจากแหล่งจ่ายไฟ เมื่อต้องการเติมน้ำมันหอมระเหยหรือเมื่อต้องการทำความสะอาด
- ห้ามใช้ตัวละลายในการทำความสะอาดอุปกรณ์
- หากสายไฟที่ใช้เชื่อมต่ออุปกรณ์ได้รับความเสียหายท่านจะได้รับการเปลี่ยนสายไฟโดยฝ่ายบริการลูกค้าหรือตัวแทนจำหน่ายเพื่อหลีกเลี่ยงความเสี่ยงที่จะเกิดขึ้น

1. สัญลักษณ์

	คำเตือน แสดงให้เห็นถึงความเสี่ยงที่อาจก่อให้เกิดการบาดเจ็บ และ ความเสียหายต่อสุขภาพ
	สำคัญ แสดงให้เห็นถึงความเสี่ยง ที่อาจเกิดขึ้นกับอุปกรณ์ หรือ อุปกรณ์เสริมอื่นๆ
	หมายเหตุ บันทึกความปลอดภัยต่างๆที่สำคัญ
	ปฏิบัติตามคำแนะนำในการใช้งาน
	การกำจัดทิ้ง ควรเป็นไปตามข้อกำหนดของ WEEE
	สินค้านี้มีคุณสมบัติตามข้อกำหนด ด้านสุขภาพ ความปลอดภัย และสิ่งแวดล้อม ตามกฎระเบียบของสหภาพยุโรป
	ผู้ผลิต

2. วัตถุประสงค์ในการใช้อุปกรณ์

- กระจายกลิ่นหอม เพื่อปรับอากาศภายในห้องพัก
- อุปกรณ์นี้มิใช่เพื่อใช้งานภายในบ้านพักเท่านั้น ควรใช้งานอุปกรณ์ตามคำแนะนำเท่านั้น รูปแบบการใช้งานที่ไม่เหมาะสม อาจก่อให้เกิดอันตรายได้ ทางผู้ผลิตจะไม่รับผิดชอบใดๆทั้งสิ้น หาก เกิดอันตรายจากความประมาทของผู้ใช้งาน

3. หมายเหตุ

หากไม่ปฏิบัติตามข้อมูลดังต่อไปนี้ อาจก่อให้เกิดอันตรายต่อร่างกาย และ ความเสียหายต่ออุปกรณ์ได้

ด้านความปลอดภัย

⚠ คำเตือน

- ควรเก็บบรรจุภัณฑ์ให้ห่างจากเด็ก เพราะหากเด็กนำวัสดุใดๆเข้าปาก อาจก่อให้เกิดอันตรายจากการสำลักได้
- หากมีโรคเกี่ยวกับทางเดินหายใจหรือโรคปอด ควรปรึกษาแพทย์ก่อนการใช้งาน
- ถ้าเริ่มรู้สึกไม่สบาย หรือหายใจติดขัดขณะใช้งานอุปกรณ์ ควรหยุดใช้ โดยการปิดอุปกรณ์และเปิดเครื่องระบายอากาศ หรือประตูห้องเพื่อระบายอากาศภายในห้อง

ด้านไฟฟ้า

⚠ คำเตือน

- ควรใช้งานอุปกรณ์นี้ ด้วยความระมัดระวัง เช่นเดียวกับการใช้เครื่องใช้ไฟฟ้าทุกชนิด เพื่อหลีกเลี่ยงอันตรายที่สามารถเกิดขึ้นได้จากกระแสไฟ
- ทำตามคำแนะนำเหล่านี้ ในการใช้งาน
 - ใช้อุปกรณ์นี้กับแรงดันไฟฟ้าที่ระบุไว้เท่านั้น
 - ไม่ควรใช้อุปกรณ์นี้ หากมีร่องรอยของความเสียหาย
 - ไม่ควรใช้อุปกรณ์นี้ ในขณะที่มีพายุ ฝนฟ้าคะนอง
- ในกรณีที่มีข้อผิดพลาดเกิดขึ้น ให้ปิดอุปกรณ์ และดึงสายไฟออกจากปลั๊กไฟทันที อย่าดึงสายไฟหรืออุปกรณ์เพื่อตัดการเชื่อมต่อกระแสไฟกับอแดปเตอร์ และห้ามถือหรือจับสายไฟเด็ดขาด
- ควรใช้อุปกรณ์ในห้องที่ไม่มีควัน ห้ามใช้ในห้องน้ำ หรือห้องอาบน้ำ
- อย่าใช้อุปกรณ์ที่ถูกแช่น้ำ และให้ทำการถอดอแดปเตอร์ออกทันที
- อย่าวางอุปกรณ์ใกล้เครื่องมือที่จะก่อให้เกิดผลกระทบที่อันตราย
- อย่ายึด, ดึง, จับ หรือ บีบสายไฟ
- ตรวจสอบให้แน่ใจว่า สายไฟและอแดปเตอร์ไม่ได้ถูกน้ำ ไอน้ำ หรือของเหลวใดๆ

การซ่อมแซม

⚠ คำเตือน

การซ่อมบำรุง ควรกระทำโดยเจ้าหน้าที่ผู้เชี่ยวชาญในการซ่อมแซม เพราะการซ่อมแซมที่ไม่เหมาะสม อาจก่อให้เกิดอันตรายมาก ดังนั้น กรุณาติดต่อฝ่ายบริการลูกค้า

ความเสี่ยงของการเกิดไฟไหม้

⚠ คำเตือน

หากอุปกรณ์ได้รับการใช้งานที่ไม่ถูกต้อง ไม่เหมาะสม หรือละเลยคำแนะนำในการใช้งานเหล่านี้ อาจก่อให้เกิดความเสี่ยงในการเกิดไฟไหม้

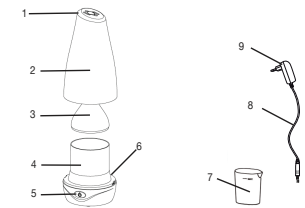
- ห้ามใช้อุปกรณ์ภายใต้การถูกรบกวน เช่น ผ้าห่ม หมอน ฯลฯ
- ห้ามใช้อุปกรณ์ใกล้น้ำมัน หรือวัตถุไวไฟอื่นๆ

การใช้งาน

⚠ คำเตือน

- ต้องปิดอุปกรณ์หรือตัดการเชื่อมต่อกับกระแสไฟทุกครั้งหลังการใช้งาน หรือเมื่อต้องการทำความสะอาด
- ตรวจสอบให้แน่ใจว่าสายไฟไม่ได้อยู่ในบริเวณที่ทำให้คนรอบข้างเดินสะดุดได้
- อย่าใส่วัสดุใดๆลงในช่องด้านบนอุปกรณ์
- อย่าวางวัตถุใดๆบนอุปกรณ์
- อย่าปล่อยให้อุปกรณ์มีอุณหภูมิสูงมากเกินไป
- หลีกเลี่ยงความเสียหายที่อาจเกิดขึ้นจากน้ำ ใช้งานอุปกรณ์ด้วยความระมัดระวัง เช่น ความเสียหายที่อาจเกิดจากการที่น้ำกระเด็นไปใส่พื้นไม้ ไม้เคลือบ
- หากอุปกรณ์เกิดการหยงขึ้น น้ำอาจจะไหลออกมา แม้ว่าอุปกรณ์จะถูกปิดอยู่ก็ตาม
- บริเวณใกล้เคียงที่อุปกรณ์ตั้งอยู่ อาจเกิดความชื้นได้
- เกิดคราบตะกรันสีขาว
- อย่าตั้งอุปกรณ์ไว้บนพื้น แต่ให้วางอยู่ในชั้นที่สูงขึ้น เช่น บนโต๊ะ
- วางอุปกรณ์ในตำแหน่งที่ไม่มีสิ่งของมาเกียดขวางบริเวณช่องสำหรับควั่นออก
- ไม่ควรปล่อยให้มิน้ำเหลืออยู่ภายในถังเก็บน้ำ หากไม่ได้ใช้งานอุปกรณ์
- ถังเก็บน้ำและฝาครอบ ผลิตจากวัสดุที่ทนต่อน้ำมัน ดังนั้นควรเก็บน้ำมันหอมระเหยให้ไกลจากส่วนอื่นๆของอุปกรณ์ เพราะส่วนประกอบบางอย่างในน้ำมัน อาจทำให้เกิดการเสียหายต่ออุปกรณ์ส่วนอื่นได้

4. รายละเอียดของอุปกรณ์



1. ช่องสำหรับพ่นไอน้ำ	6. เต้าเสียบสายไฟ
2. ฝาครอบนอก	7. เข็ยอกวัด
3. ฝาครอบใน	8. สายไฟ
4. ถังเก็บน้ำ	9. อแดปเตอร์
5. ปุ่ม เปิด/ปิด	

5. การเริ่มต้นใช้งานครั้งแรก

⚠ คำเตือน

- เติมน้ำหรือน้ำมันหอมระเหย ในขณะที่อุปกรณ์ไม่ได้เสียบปลั๊กอยู่เท่านั้น
- ไม่เติมน้ำหรือน้ำมันหอมระเหย ในขณะที่ไม่ได้ถอดฝาครอบออก
- ใช้สารปรุงแต่งกลิ่น เฉพาะน้ำมันหอมระเหยเท่านั้น
- เปิดบรรจุภัณฑ์ออก และแกะแผ่นฟิล์มทั้งหมด เพื่อตรวจสอบความเสียหายของอุปกรณ์

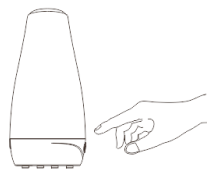
1. ดึงฝาครอบบนออก โดยการดึงขึ้น	2. ดึงฝาครอบในออก โดยการดึงขึ้น
	
3. กรองน้ำใส่เหยือกวัด จนถึงเครื่องหมาย MAX	4. รมน้ำเครื่องใน การเทน้ำจากเหยือกเข้าสู่อุปกรณ์ และสังเกตเครื่องหมาย MAX บนตัวเครื่องด้วย
	
5. ใส่ น้ำมันหอมระเหย ที่คุณต้องการใช้ ประมาณ 3-5 หยด	6. ปิดฝาครอบใน
	
7. ปิดฝาครอบบน	8. เสียบสายไฟที่ด้านหลังอุปกรณ์ และต่อเข้ากับปลั๊กไฟ
	

6. การเริ่มต้นใช้งานครั้งแรก

กดปุ่ม เปิด/ปิด เพื่อเปิดเครื่อง (⏻)
อุปกรณ์นี้ มีทั้งหมด 3 โหมด:

หมายเหตุ

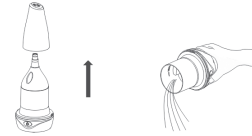
อุปกรณ์นี้ทั้งหมด 3 โหมด



	Arroma Diffuser	ไฟ LED สีน้ำเงิน
สัมผัสปุ่ม เปิด/ปิด 1 ครั้ง	เปิด	ปิด
สัมผัสปุ่ม เปิด/ปิด 2 ครั้ง	เปิด	เปิด
สัมผัสปุ่ม เปิด/ปิด 3 ครั้ง	ปิด	ปิด

อุปกรณ์นี้มีฟังก์ชันปิดสวิตช์อัตโนมัติ ถ้าถังว่างอุปกรณ์จะปิดตัวเองใน 2-3 วินาที หลังการใช้งาน

1. ดึงสายไฟออกจากปลั๊กไฟ
2. ถอดฝาครอบในและนอกของอุปกรณ์ออก โดยการดึงขึ้น
3. เทน้ำที่เหลือทิ้ง
4. ทำความสะอาดอุปกรณ์ ตามหัวข้อที่ 7



7. การทำความสะอาด

ⓘ หมายเหตุ

ก่อนที่จะทำความสะอาดอุปกรณ์ ต้องแน่ใจว่าได้เชื่อมต่ออุปกรณ์กับแหล่งพลังงาน และไม่มีน้ำหลงเหลืออยู่ในถังเก็บน้ำ การทำความสะอาด เป็นประจำ เป็นสิ่งจำเป็นสำหรับการใช้งานอุปกรณ์ที่ถูกต้องตามหลักอนามัย เครื่องกระจายความหอมนี้สามารถถอดทำความสะอาดได้ง่าย โดยที่ไม่ต้องใช้เครื่องมือ

- ควรทำความสะอาดอุปกรณ์ทุกครั้งหลังการใช้งาน โดยใช้ผ้าที่ค่อนข้างนุ่ม ชุบน้ำให้หมาดเล็กน้อยหรือใช้แปรงทำความสะอาดที่แฉมมากับผลิตภัณฑ์ในการทำความสะอาดภายในถังเก็บน้ำ
- ห้ามใช้สารที่มีฤทธิ์กัดกร่อน หรือ ตัวทำละลาย ในการทำความสะอาด อุปกรณ์

8. อุปกรณ์เสริมและรายการเพิ่มเติม

รายการเพิ่มเติมที่อยู่นอกเหนือจากชิ้นส่วนอะไหล่ที่เกี่ยวข้อง สามารถสั่งซื้อได้จากตัวแทนจำหน่าย

9. การกำจัด

การกำจัดทิ้ง ควรเป็นไปตามข้อกำหนดของ WEEE หากพบข้อสงสัยหรือมีคำถาม โปรดติดต่อหน่วยงานที่เกี่ยวข้อง เพื่อสอบถามปัญหา
*WEEE - Waste Electrical and Electronic Equipment



10. ปัญหาและวิธีแก้ไข

ปัญหา	สาเหตุ	วิธีแก้ไข
ไม่มีควันปลอ่ยออกมาจากอุปกรณ์	อแดปเตอร์จ่ายไฟหลักไม่ได้เสียบปลั๊ก	เสียบอแดปเตอร์เข้ากับปลั๊กไฟ
	น้ำในถังไม่เพียงพอ	กรอกน้ำให้ถึงขีด MAX ที่อยู่ภายในถัง
	น้ำในถังมากเกินไป	เทน้ำส่วนที่เกินจากขีด MAX ออกจากถัง
	ช่องสำหรับปลอ่ยควันถูกวัตถุปิดอยู่	ตรวจสอบว่าช่องสำหรับปลอ่ยควันไม่มีวัตถุใดกีดขวาง

หากวิธีแก้ไขนี้ไม่ได้ผล กรุณาติดต่อแผนกบริการลูกค้า

11. ข้อมูลทางเทคนิค

ชื่อผลิตภัณฑ์	LA 30
แรงดันไฟ / ความถี่	220-240 AC /50/60 Hz DC:24V
ความจุของถังน้ำ	100 มิลลิลิตร
กำลังไฟ	12 วัตต์
ขนาดของห้อง	ประมาณ 15 ตารางเมตร
วิธีการทำงาน	พ่นละอองแบบอัลตราโซนิค
เวลาในการทำงาน	ประมาณ 4-8 ชั่วโมง
ระดับการป้องกัน	IP50 สามารถป้องกันฝุ่นละออง แต่ไม่ป้องกันน้ำ
น้ำหนัก	LA30: ประมาณ 320 กรัม อแดปเตอร์ : ประมาณ 113 กรัม
ขนาด	∅ 100 มม x 215 มม

ผู้นำเข้า: บริษัท เบลเมกส์ไทย จำกัด

สำนักงานใหญ่และคลังสินค้า: 15/117 หมู่ 3 ซ.แก้วโกโล 23 ถ.แก้วโกโล ต.สุรศักดิ์

อ.ศรีราชา จ.ชลบุรี 20110

ศูนย์บริการลูกค้าสัมพันธ์ โทร. 098-2805777

