

# beurer HT 10 แปรงหวี IONIC



อ่านคำแนะนำการใช้งานเพื่อความปลอดภัย และเก็บคำแนะนำไว้ใช้ในภายหลัง เพื่อให้มั่นใจว่าคำแนะนำเหล่านี้ สามารถเข้าถึงผู้อื่น ๆ ได้

## 1. บทนำ

วิศวกรของคุณให้หายห่วงด้วย HT 10 อย่างง่ายดาย HT 10 จะช่วยทำให้ผมของคุณนุ่มนวลเป็นธรรมชาติและสะอาดหมดจด ขณะใช้งาน HT 10 จะคลายประจุลบช่วยลดการเกิดไฟฟ้าสถิตที่เส้นผมของคุณ ดังนั้น HT 10 จึงช่วยป้องกันเส้นผมของคุณไม่ให้ชี้ฟูเพราะเกิดจากไฟฟ้าสถิตได้

## 2. อุปกรณ์ที่มีมาให้

- 1 x หวี HT 10
- 1 x คู่มือการใช้งาน
- 2 x ถ่าน AAA 1.5V

## 3. สัญลักษณ์ และคำเตือน

สัญลักษณ์ต่อไปนี้ สามารถพบได้ในคู่มือการใช้งานและบนอุปกรณ์

	<b>อันตราย</b> คำเตือนเกี่ยวกับความเสี่ยงระดับปานกลางซึ่งสามารถส่งผลแก่ชีวิตหรือความเสียหายต่อสุขภาพ
	<b>ระวัง</b> คำเตือนเกี่ยวกับความเสี่ยงซึ่งส่งผลถึงความเสียหายต่อสุขภาพได้เล็กน้อย
<b>NOTE</b>	ข้อมูลสำคัญ
	อ่านรายละเอียดการใช้งานในคู่มือการใช้งาน
	การกำจัดทิ้งตามข้อกำหนด EC Directive อุปกรณ์ไฟฟ้าและอิเล็กทรอนิกส์สองของเสีย EC Directive - WEEE
	ผู้ผลิต
	ผลิตภัณฑ์นี้เป็นไปตามข้อกำหนดตามระเบียบของยุโรป และประเทศที่บังคับใช้

## 4. วัตถุประสงค์

สินค้าถูกออกแบบมาเพื่อใช้งานสำหรับเส้นผมมนุษย์เท่านั้น ห้ามใช้กับขนสัตว์ ห้ามใช้กับเส้นผมปลอม สินค้ามีจุดประสงค์สำหรับการใช้งานแบบส่วนตัวเท่านั้น สินค้านี้ได้รับการจัดการใช้งานตามที่คู่มือการใช้งานได้บอกไว้เท่านั้น การใช้งานที่ไม่เหมาะสมอาจทำให้เกิดอันตรายได้ ผู้ผลิตจะไม่รับผิดชอบต่อความเสียหายที่เกิดจากการใช้งานที่ผิดวัตถุประสงค์ตามที่ระบุไว้ในคู่มือการใช้งานหรือการใช้สินค้าอย่างไม่ระมัดระวัง

## 5. บันทึกเพื่อความปลอดภัย



### คำเตือน

- เก็บอุปกรณ์ให้พ้นจากเด็ก อาจเกิดอันตรายจากการสำลักได้
- ตรวจสอบอุปกรณ์และเครื่องมืองต่าง ๆ ก่อนใช้งานเพื่อความปลอดภัย หากพบเบาะเจ็พปัญหา กรุณาติดต่อผู้ขายหรือฝ่ายบริการลูกค้าก่อนการใช้งาน
- ห้ามใช้งานอุปกรณ์ใกล้น้ำหรือในน้ำ
- ห้ามนำอุปกรณ์แช่ลงในน้ำหรือของเหลวอื่น ๆ ห้ามทำให้ภายในตัวอุปกรณ์เกิดความชื้น
- ห้ามให้เด็กเล่นอุปกรณ์
- เก็บให้พ้นมือเด็ก
- เด็กอายุ 8 ปีขึ้นไปและบุคคลที่ทราบวิธีใช้งานแล้วเท่านั้น ที่สามารถใช้งานอุปกรณ์นี้ได้



### รายละเอียดการใช้ถ่าน

- หากผิวหรือดวงตาสัมผัสกับของเหลวในถ่าน ให้รีบล้างออก



### เก็บอุปกรณ์นี้ให้ห่างจากมือเด็ก ห้ามให้เด็กกลืนกิน อาจทำให้เกิดคอตัน

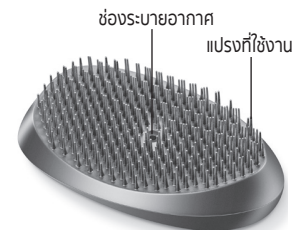
- สังเกตประจุขั้วบวกและขั้วลบให้ดีก่อนใช้งาน
- ถ่านถ่านรีไซเคิล ให้สวมถุงมือที่ปลอดภัยและขีดออกด้วยผ้าแห้ง
- เก็บถ่านให้พ้นจากความร้อนจัด



### ห้ามโยนถ่านเข้าไฟ เสียต่อการใช้งาน

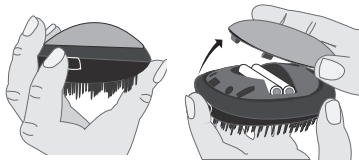
- ห้ามชาร์จถ่านแบบสวิตซ์วงจร
- หากไม่ได้ใช้อุปกรณ์เป็นระยะเวลานาน ให้นำถ่านออกจากเครื่อง
- ใช้ถ่านชนิดเดียวกันหรือขนาดเท่ากันเท่านั้น
- เวลาเปลี่ยนถ่าน ให้เปลี่ยนทุกก้อน ห้ามเปลี่ยนแค่ก้อนเดียว
- ห้ามใช้ถ่านที่ชาร์จได้
- ห้ามแกะ เปิด หรือทำลายถ่าน

## 6. รายละเอียดอุปกรณ์



## 7. การใส่ถ่าน

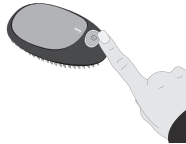
1. กดปุ่มเปิดช่องใส่ถ่าน
2. เปิดฝาครอบถ่านขึ้น
3. ใส่ถ่านให้ถูกต้อง ตามขั้วบวกและลบ
4. ปิดฝาครอบอย่างระมัดระวัง



## 8. การใช้งาน

### หวีผม

1. กดปุ่มเปิดการใช้งาน ไฟแสดงสถานะ-การเปิด/ปิดเครื่อง อุปกรณ์จะทำการปล่อยประจุลบออกมาเพื่อป้องกันไม่ให้เส้นผมเกิดไฟฟ้าสถิต จะช่วยให้ผมไม่เกิดการชี้ฟู อุปกรณ์จะมีเสียงเล็กน้อยขณะกำลังทำงาน



**NOTE:** อุปกรณ์จะทำงานเฉพาะเส้นผมที่แห้งเท่านั้น ต้องทำผมให้แห้งก่อนที่จะใช้งาน ความนุ่มชื้นของเส้นผมจะมากหรือน้อยขึ้นอยู่กับความหยิก ความสั้น ความหนา และความเสียหายของเส้นผม

2. หวีผมของคุณจากรากผมสู่ปลายผม และทำซ้ำ ๆ เพื่อความนุ่มชื้นของเส้นผม เวลาจะคลายเส้นผมที่นิ้วพันกัน ให้จับกลุ่มเส้นผมที่นิ้วพันกัน และหริออกไปปลายผม จนกว่าเส้นผมนั้นจะคลาย ต้องหริโดยมันใจว่าไม่ดึงรากผม
3. ปิดการใช้งานอุปกรณ์หลังจากเสร็จแล้ว โดยการกดที่ปุ่มเดียวกันกับที่เปิดการใช้งาน



## 9. การดูแลรักษาและการทำความสะอาดอุปกรณ์

### ⚠ คำเตือน

- ห้ามให้น้ำเข้าอุปกรณ์ หากน้ำเข้า ให้เอาถ่านออก และใช้งานอุปกรณ์เมื่อแห้งแล้วเท่านั้น
- เพื่อไม่ให้เป็นอันตรายต่ออุปกรณ์ เอาถ่านออกก่อนที่จะทำความสะอาดอุปกรณ์
- ป้องกันอุปกรณ์จากแรงกระแทก ความชื้น ฝุ่น สารเคมี อุณหภูมิที่เปลี่ยนแปลงบ่อย และใกล้กับแหล่งของความร้อน (เตาอบ, เครื่องทำความร้อน)
- ทำความสะอาดอุปกรณ์หลังการใช้งานด้วยผ้าที่นุ่มและเปียกเพียงเล็กน้อย ถ้าอุปกรณ์สกปรกมาก คุณสามารถนำผ้าชุบน้ำและสบู มาเช็ดได้ แต่ห้ามใช้อุปกรณ์เสริมอื่น ๆ ในการทำความสะอาด



## 10. การกำจัดสิ่งของ

เพื่อให้เป็นไปตามวัตถุประสงค์ทางด้านสิ่งแวดล้อม ห้ามทิ้งอุปกรณ์ในบ้านเรือน ให้ทิ้งอุปกรณ์ในที่ที่กำหนด หรือจุด Recycle เท่านั้น ให้ทิ้งอุปกรณ์ตามข้อตกลงของ WEEE เท่านั้น หากมีข้อสงสัย กรุณาติดต่อผู้ที่รับอำนาจหน้าที่ดูแลรับผิดชอบเรื่องนี้อย่างเฉพาะ

ถ่านที่ใช้หมดแล้ว ต้องทิ้งในกล่องที่เปิด จุด Recycle หรือ ผู้ขายของอิเล็กทรอนิกส์ คุณต้องรับผิดชอบในการทิ้งถ่านเอง สัญลักษณ์ต่อไปนี้จะเป็นอันตรายต่อสิ่งแวดล้อม

Pb = ถ่านที่มีตะกั่ว

Cd = ถ่านที่มีแคดเมียม

Hg = ถ่านที่มีปรอท



## 11. ข้อมูลทางเทคนิค

•Model: HT 10	•Protection Class II	•ขนาด: 12.0 x 7.4 x 5.4 ซม.
•ค่า: 1.5 V AAA 2 ก้อน	•น้ำหนัก: ประมาณ 90 กรัม	

ผู้นำเข้า: บริษัท เบลมกซีไทย จำกัด

สำนักงานใหญ่และคลังสินค้า: 15/117 หมู่ 3 ซ.แก้วทิโล 23 ถ.แก้วทิโล ต.สุรศักดิ์

จ.ศรีราชา จ.ชลบุรี 20110

ศูนย์บริการลูกค้าสัมพันธ์ โทร. 038-314118, 038-773660, 081-6339942